

CHECKLISTE für ausgebaute Kleinverteiler

Was benötigen wir:

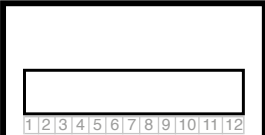
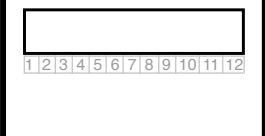
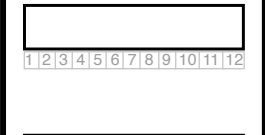
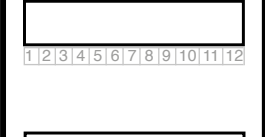
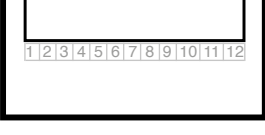
- Stromlaufplan mit Bezeichnungen
- Klemmenplan
- Aufbauplan aus dem die Anordnung der Bestückung ersichtlich wird

Bitte notieren Sie Ihre Wünsche so genau wie möglich. Je detaillierter Ihre Angaben sind, desto besser und schneller können wir für Sie projektieren.
(Die Mindestmenge, ab der eine Projektierung erfolgt, ist auf 10 Verteiler festgelegt.)

Ihre Vorteile:

- Sie erteilen die Freigabe aller relevanten Dokumente nach Projektierung
- Produktion und Prozesse sind ISO 9001 zertifiziert
- Wir verbauen ausschließlich Markenkomponenten
- Prüfung der Verteiler erfolgt durch geschultes Fachpersonal
- Direkte Lieferung zum Bauobjekt

Beispiel Aufbauplan:


	1. Reihenklemmen	UP HW AP
	2. 1 x FI 4 pol. 40A 30mA + 8 x B16A	Tür 3-reihig
	3. REG lt. Liste	4-reihig 5-reihig
	4. 6 x FI-LS B16A 30mA	Zuleitung oben Zuleitung unten
	5. Zuleitung HLAk 25mm ²	Reihenklemme ohne oben unten

Ihre Kontaktdaten:

Firma _____	Adresse _____
Name _____	_____
Email _____	Telefon _____
Kommission _____	EGH _____
_____	_____
_____	Unterschrift _____

Skizze:

Aufbauplan / Stromlaufplan



Notizen:

